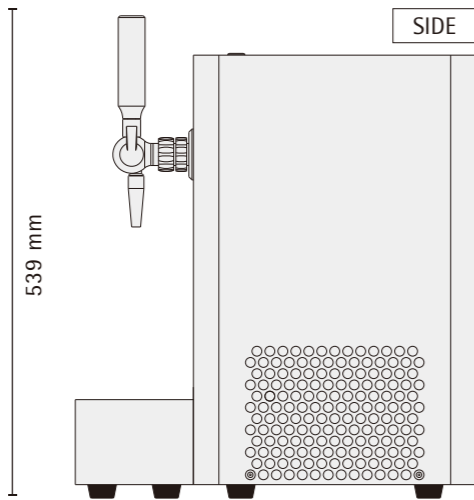
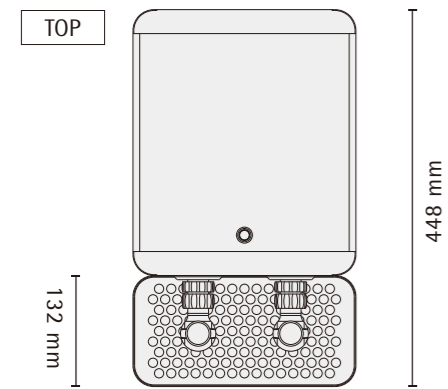


Technical Specifications

WMF Nitro テクニカルデータ

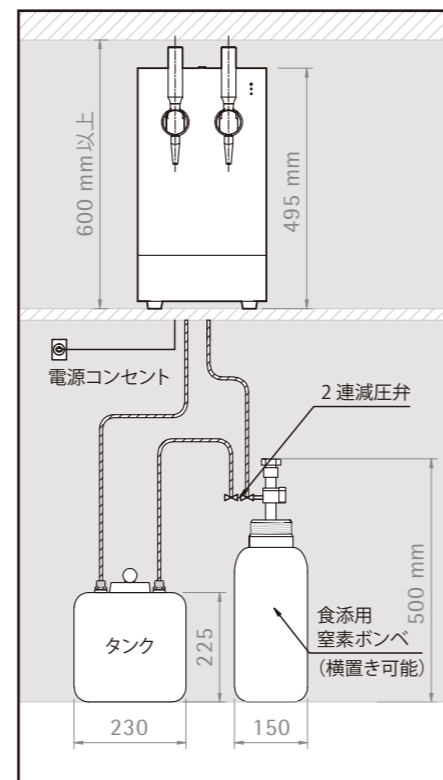


WMF Nitro スペック

メニュー数	2種
外形寸法 (mm)	W265 × D448 × H539 (給排気に必要なスペース 左右背面 各 50mm)
乾燥重量	約 30kg
電源	100V 50/60Hz
消費電力	160/180W
急冷機能	25L/1日あたり(30℃から5℃の場合)
冷媒	R134a
必要ガス	食添用窒素ガス
生産国	日本

※部品は予告なく変更される場合がございます。

マシン設置例



メンテナンスシステム

本機器は長時間安定してお使いいただくために、消耗部品の交換が必要になります。

WMF Nitroは、常に最高品質のドリンクを供給するために、信頼できるサービスを提供する保守契約をおすすめしております。

株式会社 SEB Professional

www.wmf-japan.co.jp 受付時間 9:00~17:30(平日)

東京ショールーム 〒104-0045 東京都中央区築地5-6-10 浜離宮パークサイドプレイス13階 TEL.03-6694-6531 FAX.03-3541-1963
 名古屋ショールーム 〒453-0856 愛知県名古屋市中村区並木1丁目299番地 TEL.052-419-5811 FAX.052-419-5812
 大阪ショールーム 〒541-0056 大阪府大阪市中央区久太郎町2丁目4番11号 TEL.06-6267-2280 FAX.06-6267-2277
 福岡ショールーム 〒812-0014 福岡県福岡市博多区比恵町1-18 東カン福岡第二ビル TEL.092-483-1300 FAX.092-483-1220



K403810 WMFNitro02

最高の一杯を。

WMF Nitro
Premium Iced Coffee Server



Nitro Coffee

ナイトロコーヒーとは

近年、欧米を中心に世界的に流行している、アメリカ西海岸が発祥のアイスコーヒーの一種。別名「ドラフトコーヒー」とも呼ばれ、黒ビールのような見た目が特徴。

窒素(Nitrogen)をたっぷり含むことでグラスの中でカスケード*が発生し、細かく泡立てられたアイスコーヒーは、酸化が抑えられ、まろやかな口あたりとクリーミーな味わいを感じられます。

※カスケード(Cascade)：連なった小さな滝を意味し、グラス内で窒素が波打っている様子のこと



シルキーな味わいを実現する こだわりの設計

厳選した豆からじっくり抽出されたコーヒーに絶妙な混合比で注入された圧縮窒素。

「WMF Nitro」は、豆の風味を活かした豊かな味わいとなめらかな口あたりを実現します。ぜひグラスから直接お試しください。

※商標登録出願中

Nitro + Iced Coffee



ナイトロ + アイスコーヒー

「WMF Nitro」は、ナイトロコーヒーとアイスコーヒーの2種類に対応したダブルタップ仕様のアイスコーヒーサーバーです。カウンタートップのコンパクト設計に、シンプルかつ力強い造形と上質な金属の輝きを与えたシームレスなデザインは、WMFのアイデンティティが凝縮されています。

※部品は予告なく変更される場合がございます。



ワンランク上のサービスをご提供するために



最高の一杯のためにこだわり尽くした性能はもちろん、気品溢れる外観は上質でくつろいだ空間と調和します。ホテル、レストラン、カフェ、バーなど、お客様をおもてなしするシーンでは是非ご活用ください。